

平均サイズは12~20ですが、28クラスの大型も期待できます。メジャーポイントだけに釣り場もいろいろありますが、外洋に面している釣り場では沖から新たに魚が入ってくるので無問題!!



〈兵庫県〉

明石・大蔵海岸、アジュール舞子

明石周辺のメジャースポットに注目!!
ポイント豊富な足もとは根魚の宝庫♪

藤本裕之

INFORMATION

大蔵海岸は第2神明道・大蔵谷ICをおりてすぐの交差点(伊川谷町漆山交差点)を左折し、しばらく道なりに南下。アジュール舞子は阪神高速3号神戸線・若宮出口をおりてR2を道なりに西進。

豊富な水深と潮通しのよさを兼ね備えた明石の波止なら足もと狙いでも手軽に楽しめます。置き竿と探り歩きの2パターンでハニースポットを捜し当てよう!!



明石周辺



2~3月は1年で最も水温が下がって釣りのポイントが乏しくなる。ただ、ガシラ・メバルは元気がよく釣りを楽しませてくれる。水深がある程度あり、潮通しのよい波止にはどこでもとってよいほど根魚がつかっている。足もと(岸壁の側面、継ぎ目、底石と岸壁の角、海藻や貝類の陰)は意外と見落としがちだが、ガシラ・メバルの住み家でもある。魚のストック量も多い絶好のポイントだ。ガシラ・メバルは、昼間は居心地がよい岩と岩の隙間や穴などに身を潜めてじっとしている。このためポイントを決めて置き竿で狙う方がよい。ただ、朝夕や夜間は巣穴から出て活発に餌を捕食するのでポイントを移動しての探り釣りがベストだ。



おすすめの釣り場は明石海峡大橋下のアジュール舞子と、それに隣接する大蔵海岸。どちらも足場がよくて波止際に手すりがついているので、夜でも安全に釣りが楽しめます。



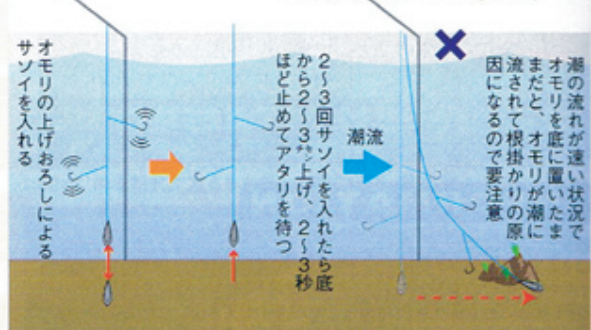
曇り、適度な潮流、まづめどきが好条件!!
季節風が強く、どんより曇っているときが釣りやすいでしょう。潮が動いていれば食いがよくなります。ただ、流れが速過ぎると魚が岩陰などにへばりついて食いが落ちることも。タイミングとしては満潮、干潮前後の潮の動きだしがベストです。時間的には朝夕がよく、夜間は潮が止まる時間帯以外は好条件となります。雨後の濁り以外なら必ず口を使ってくれるはずなので、そこまで神経質にならなくてもOKです。



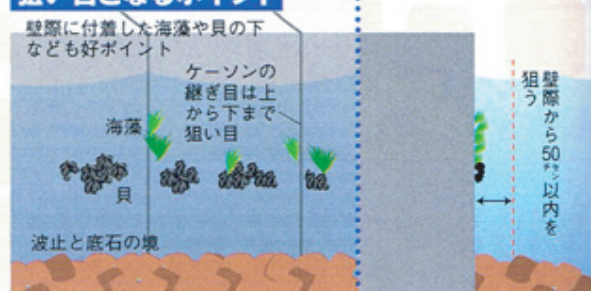
足もとがスリット状になった波止など、地形的な変化に富んだポイントは魚のストック量が豊富です。

基本的な釣り方

※探り歩く場合は常にオモリを上下させて底を感じながら誘う(オモリを引きすぎないように要注意)




狙い目となるポイント



昼は置き竿、夜は探り釣りで効率よく!

昼間の釣りなら2~3本を置き竿にしてアタリを待つのがベスト。10分ほどの間にアタリがなければ次のポイントへ移動して魚の居場所を捜しましょう。夜間は魚が巣穴から出て活発に餌を捕食するため、置き竿よりも竿1本で足もとを順番に探る方が効率的。1匹釣れば同じ場所を重点的に狙ってみましょう。必ず数匹はいるはず!!

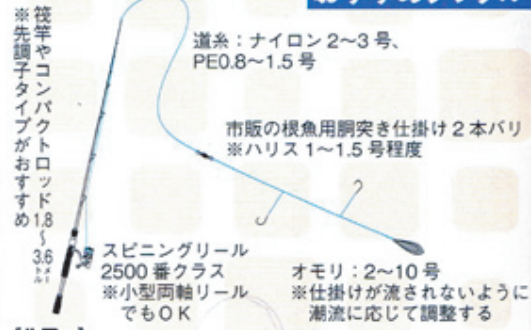


餌はインゴカイやアオイソメなどの虫餌がメイン。シラサエビ、沖アミ、魚の切り身でもOKです。生きのよいものにこまめに交換することが好釣果を上げる秘訣です。

ハリのセット方法




〈胴突き〉



おすすめタックル

〈ルアー〉



のんびり立ち寄りスポット
●天然温泉 龍の湯 ☎078・912・1268 ...明石海峡大橋の絶景を望む露天風呂でのんびり♪ 平日の料金は中学生以上550円、小学生300円、3歳以上100円、休日はそれぞれ50円増し(午前中は平日料金で利用可)。営業時間は9~翌2時(休日は7時オープン)。奇数月の第3火曜定休。