

林崎漁港

イッパウチ必釣MAP

神明～東播エリア④

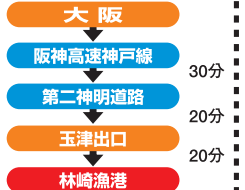


はやしさきぎょう (明石市)

■明石川河口の西にある林崎漁港で手軽に楽しむなら手すりがあり安全なベランダ。チョイ投げのキス、ベラ、カレイがねらえる。アジやイワシをねらってサビキ釣りをするなら潮は速いが飛ばしウキ使用がよい。西側の大波止はベテランやマニアックな人向き。外側には険しいテトラがあるため特に足下の注意が必要だが、良型メバルなどをルアーで狙う人が多い。先端部では秋に青物のボイルがよく見られる。いずれにしても駐車スペースが少ないため電車釣行が無難だろう。

ACCESS

JRあかし駅、山陽電鉄あかし駅で下りて南進すれば徒歩15分で明石港周辺。車の場合は第二神明道路の大蔵谷か玉津インターから南へ。




■主なターゲットのベストシーズン(月)

	1	2	3	4	5	6	7	8	9	10	11	12
カレイ	1	2	3	4	5	6	7	8	9	10	11	12
キス	1	2	3	4	5	6	7	8	9	10	11	12
ウナギ	1	2	3	4	5	6	7	8	9	10	11	12
アナゴ	1	2	3	4	5	6	7	8	9	10	11	12
アジ・イワシ	1	2	3	4	5	6	7	8	9	10	11	12
ハネ	1	2	3	4	5	6	7	8	9	10	11	12
メバル	1	2	3	4	5	6	7	8	9	10	11	12
チヌ	1	2	3	4	5	6	7	8	9	10	11	12
アイナメ	1	2	3	4	5	6	7	8	9	10	11	12
ガシラ	1	2	3	4	5	6	7	8	9	10	11	12

●情報は2022年11月現在のものです。立入禁止、釣り禁止場所など随時変更されることがありますので現地のルールに従って下さい。
●ゴミは釣り場に放置せず各自で持ち帰り処理して下さい。



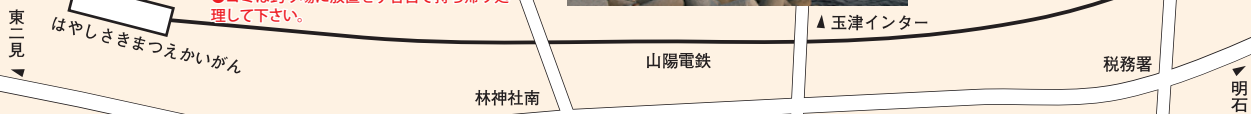
ベランダ



大波止



にしんまち



大波止

★大波止★潮通しがよく先端部沖で青物がボイルすることも。外側一帯はテトラがあり足場はよくないが良型メバルの期待値が高い。

★ベランダ・東の波止★手すりのあるベランダは投げ釣りのカレイ、東の波止は明石川河口向きに投げてウナギ、アナゴが狙えるポイント。

- ☞ 投げ釣り ☞ ブツ込み釣り ☞ サビキ釣り ☞ 探り釣り ☞ ウキ釣り・フカセ釣り ☞ ダンゴ釣り・紀州釣り
- ☞ 落とし込み釣り ☞ テンヤ引き釣り ☞ エギング ☞ ルアー



ライフジャケットを着用しましょう!

イッパウチグループ

釣りのルール・マナーを守り
ゴミは持ち帰りましょう!

- エイト本店 06-6799-0080 近畿自動車道長原入口すぐでスグ
- エイト2(海・淡水用品) 072-636-0008 中環・近畿道・摂津北インター沿い
- エイト3 06-6912-0008 中環・近畿道・大東観音インター入口
- エイト京都伏見 075-672-0080 JR京都駅より新堀川通り下ル鴨川手前
- エイト大阪南 0725-44-0008 国道26号線・葛の葉町北交差点
- エイト玉津 078-922-0008 第二神明玉津インター出口明石方面
- エイト池田 ANNEX(ルアー) 072-752-0018 中国道 池田IC 北 171号線沿い
- Umeda(ルアー) 072-636-0820 中環・近畿道・摂津北インター沿い
- 06-6346-1000 大阪駅前第2ビル1F

イッパウチ公式アプリ 大好評配信中!

BIRTHDAY 毎月ハーフステーキボン お得な特典は公式アプリ

POINT CARD ポイントカード機能搭載

COUPON 毎月お得なクーポン配信中

※詳細はアプリ内または公式サイトをご覧ください
※初回登録時にアプリに通知を許可してください